


Série Arc-en-ciel - Géométrie

Les lapins


Pour reconstituer ce puzzle de 30 pièces, il y a déjà 24 pièces tout autour. Dessine les pièces manquantes !



Série Arc-en-ciel - Géométrie

Les lapins







Pour reconstituer ce puzzle de 30 pièces, il y a déjà 24 pièces tout autour. Dessine les pièces manquantes !



Solution Série Arc-en-ciel - Géométrie

Les lapins


Voici les 6 pièces manquantes !



- Etape 1 : Les enfants ont repéré les 24 pièces présentes autour du lapin en les coloriant / entourant.
- Etape 2 : Ils ont complété la fiche de réponse avec les pièces manquantes.








- Etape 3 : La mise en commun s'est faite au tableau



Classe de CE1 de l'école Marion Lamarre à Beauchamp

Solution Série Arc-en-ciel - Géométrie

Les lapins



D'abord, les enfants ont décidé de réaliser le puzzle avec le modèle. Ils ont placé des croix sur les pièces utilisées (4). Et ils ont dessiné les pièces manquantes (5).