








**Série VERTE – ESPACE ET GEOMETRIE**


**LA MOUFLE**

Quel personnage n'arrive pas jusqu'à la moufle ?






	↑	↑	→	→	↑	→	?
-------------------------------------------------------------------------------------	---	---	---	---	---	---	---






	↓	→	→	↑	→	→	?
-------------------------------------------------------------------------------------	---	---	---	---	---	---	---

	←	←	↑	↑	→	↑	?
-------------------------------------------------------------------------------------	---	---	---	---	---	---	---

## Solution - Série VERTE – ESPACE ET GEOMETRIE

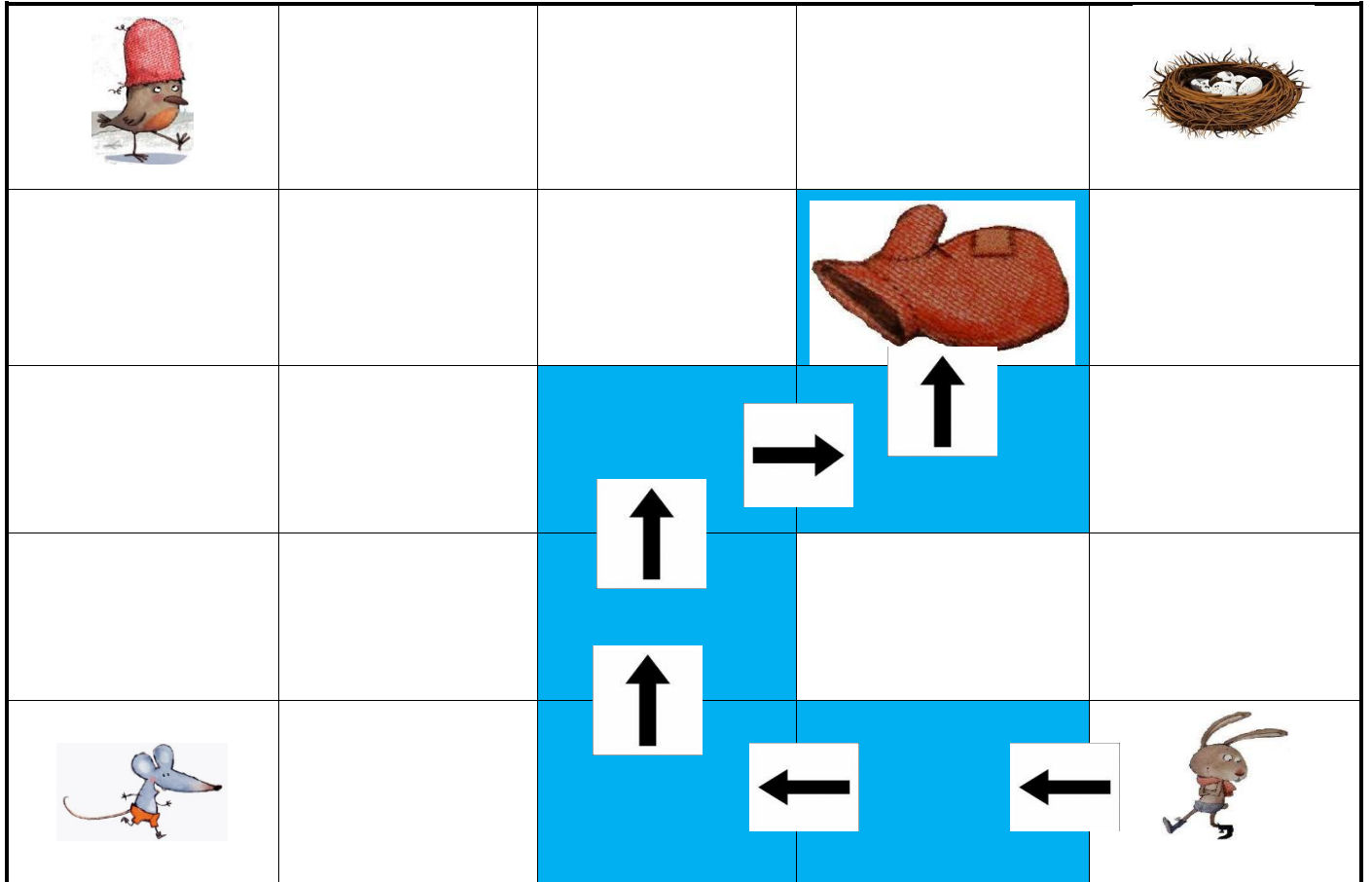
### LA MOUFLE

				
				
			↑	
	→	→		
↑				
↑				
				

				
↓			↑	
	→	→		
				

## Solution - Série VERTE – ESPACE ET GEOMETRIE

### LA MOUFLE



L'oiseau n'arrive pas dans la moufle mais dans le nid.